

EPC720 Cover

Prima dell'installazione e del montaggio è necessario leggere e comprendere i capitoli "Informazioni supplementari" e "Sicurezza" delle istruzioni per l'uso del dispositivo di base EPC720 corrispondente.

Uso previsto

La copertura EPC720 Cover (di seguito denominata anche prodotto) protegge i componenti del sistema Uniclean 700 dalle intemperie.

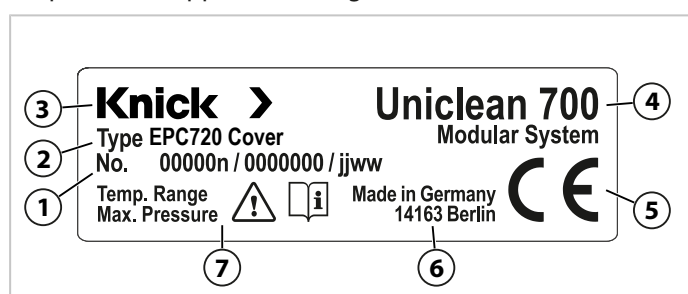
Il prodotto può essere utilizzato esclusivamente nel rispetto delle condizioni operative specificate nei dati tecnici.

Dotazione

- EPC720 Cover
- Istruzioni di installazione

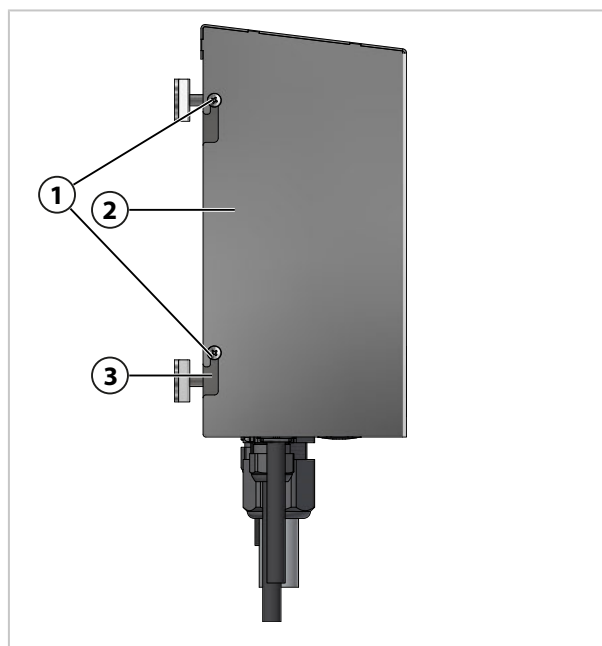

Targhetta di identificazione

Sul prodotto è apposta una targhetta di identificazione.



- 1 Codice articolo, numero di serie, anno/mese
- 2 Indicazione del modello
- 3 Costruttore
- 4 Famiglia di prodotti
- 5 Marcatura CE
- 6 Indirizzo del costruttore
- 7 Intervallo di temperatura e pressione di esercizio max., vedere i dati tecnici

Installazione



01. Allentare le viti (1) e fissare EPC720 Cover (2) alla piastra di base (3) (vedere la figura).

Nota: Tutte le viti sono premontate sulla piastra di base.

Dati tecnici

Condizioni ambientali

Temperatura di trasporto/conservazione	-20 ... 70 °C (-4 ... 158 °F)
Temperatura ambiente	-20 ... 70 °C (-4 ... 158 °F)
Umidità relativa	5 ... 95 %, senza condensa

Caratteristiche generali

Dimensioni (L × A × P)	Ca. 295 × 280 × 145 mm (11,61 × 11,02 × 5,71")
Peso	Ca. 2,5 kg
Materiale	Acciaio inox A2
Montaggio	su EPC700 Base Plate

